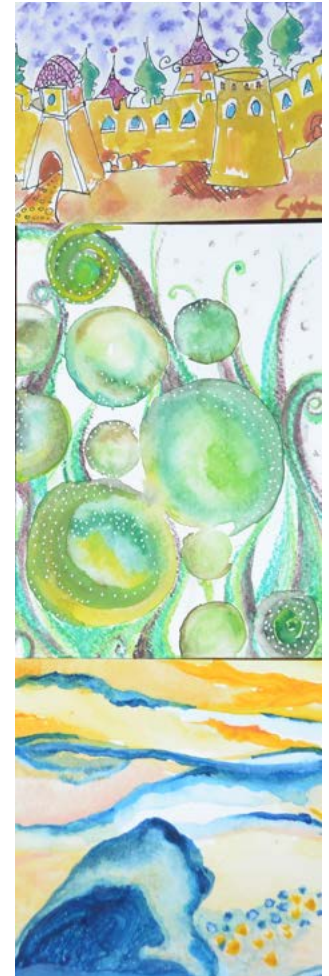


Oblikovanje voščilnic

V pričakovanju praznikov



Izdelaj voščilnice, ki bodo letos še posebej razveselile tiste, s katerimi se ne moreš videt.



Potrebuješ različne materiale: risalni blok z različnimi kvalitetami papirja, barvni papir, časopisni papir, škarje, lepilo, čopiče, flomastre, vodene ali tempera barve, oljne ali suhe paste, tuš, pero, peresnik,...


Tehnike lahko med seboj kombiniraš in izbereš tisto, ki ti najbolj ustreza.

Dobro si oglej fotografije primerov voščilnic in ustvari svoje likovne kompozicije, ki bodo razveselile ljudi, ki jim boš poslal svoje voščilo. 😊



Iz A3 belega ali barvnega šeleshamerja ali papirja katere druge kvalitete iz bloka, lahko dobiš 4 osnove za voščilnico. Mere ti sporoča Muca Copatarica.

Osnove shraniš in uporabiš po oblikovanju tvojega motiva.



Sedaj potrebuješ podlago za motiv. Iz risalnega lista izrežeš pravokotnik 9 cm x 13 cm.

Izbiraš lahko med raznolikimi motivi iz narave, ki se skozi letne čase različno obarva, v kombinaciji z arhitekturo in ornamentom.

Karin Bezjak, 3. a



Ko motiv naslikaš ali nalepiš na podlago za motiv, pustiš da se posuši in ga šele nato prilepiš na osnovo iz šelehamerja.

Vanesa Orozel, 3. a



V voščilnico z razločno
pisavo z nalivnim
peresom napiši lepe
misi in želje za osebo,
kateri bo voščilo
namenjeno.

Julija Lešnik, 3. a





Motivi iz
narave






Motivi, ki
so ti lahko
za
navdih...

Še nekaj dokončanih voščilnic






Voščilnice, ki jih želiš poslati, daj v pisemsko ovojnico in opremi z naslovom in znamko.

Ob oblikovanju bodi izviren in ustvarjalen.


Svoje voščilnice lahko objaviš v galeriji, ki smo jo v ta namen ustvarili.



V pričakovanju praznikov



Okrasitev doma



Na spodnjih povezavah najdete navodila za izdelavo okraskov za dom:

<https://www.youtube.com/watch?v=7GhE4Pvoiqc>,

<https://www.youtube.com/watch?v=hAsNRTrUBeU>,

https://www.youtube.com/watch?v=2be_oKF1eB8 (težji izdelek).

Namesto bleščic, ki so umetni materiali, uporabimo koruzni ali pšenični zdrob, kuskus, sezamova in lanena semena, mak, vsebino čajnih vrečk in podobne sipke materiale.